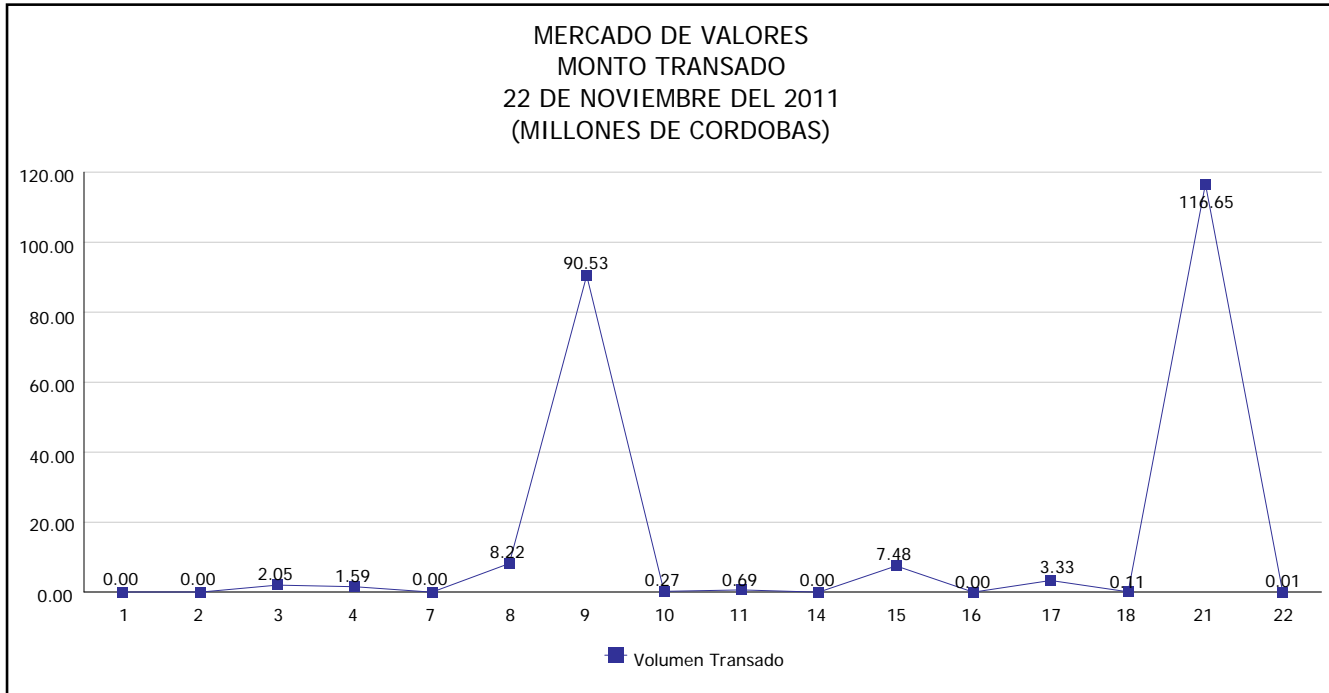


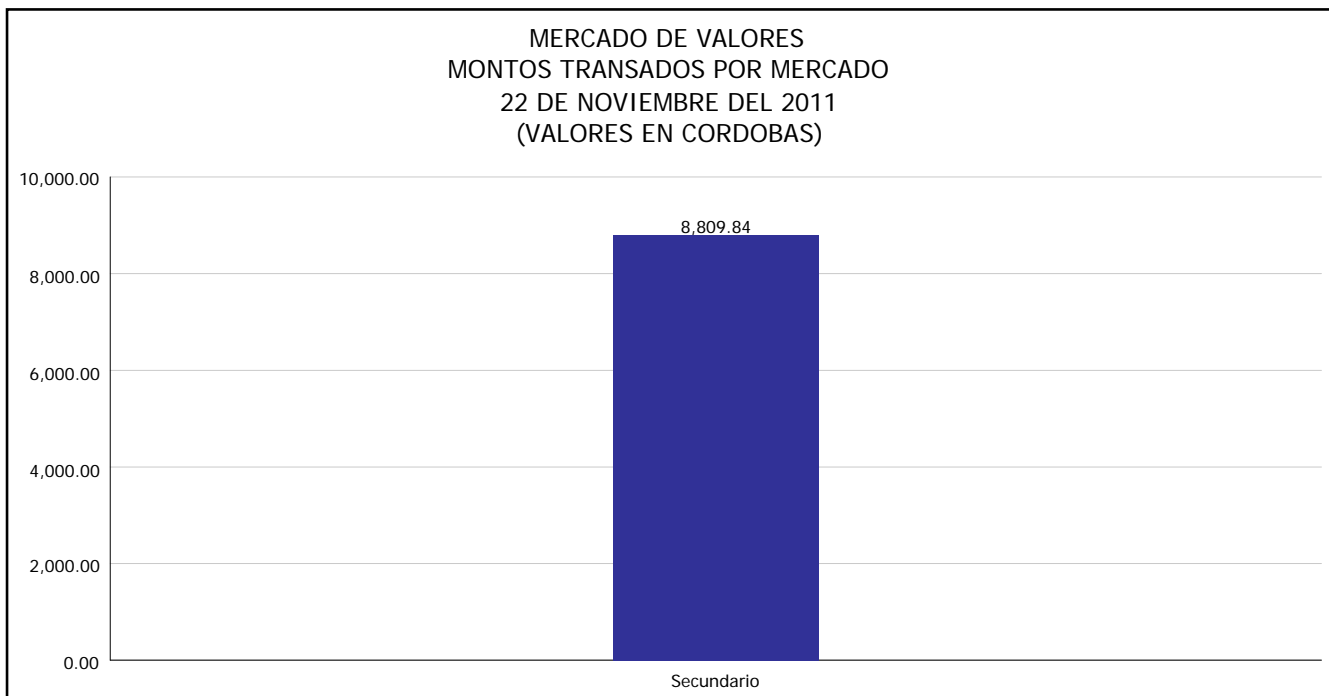


# INTENDENCIA DE VALORES INFORME DIARIO MERCADO DE VALORES DE NICARAGUA

Superintendencia de Bancos y de Otras  
Instituciones Financieras de Nicaragua



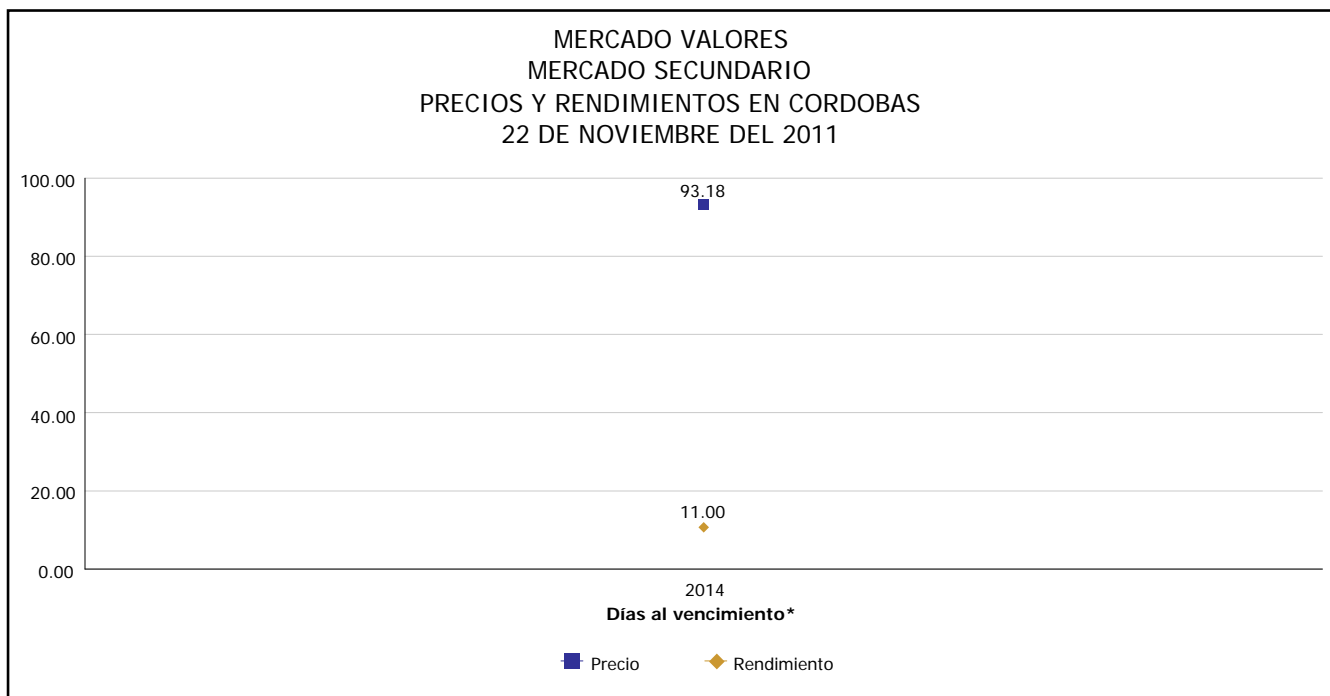
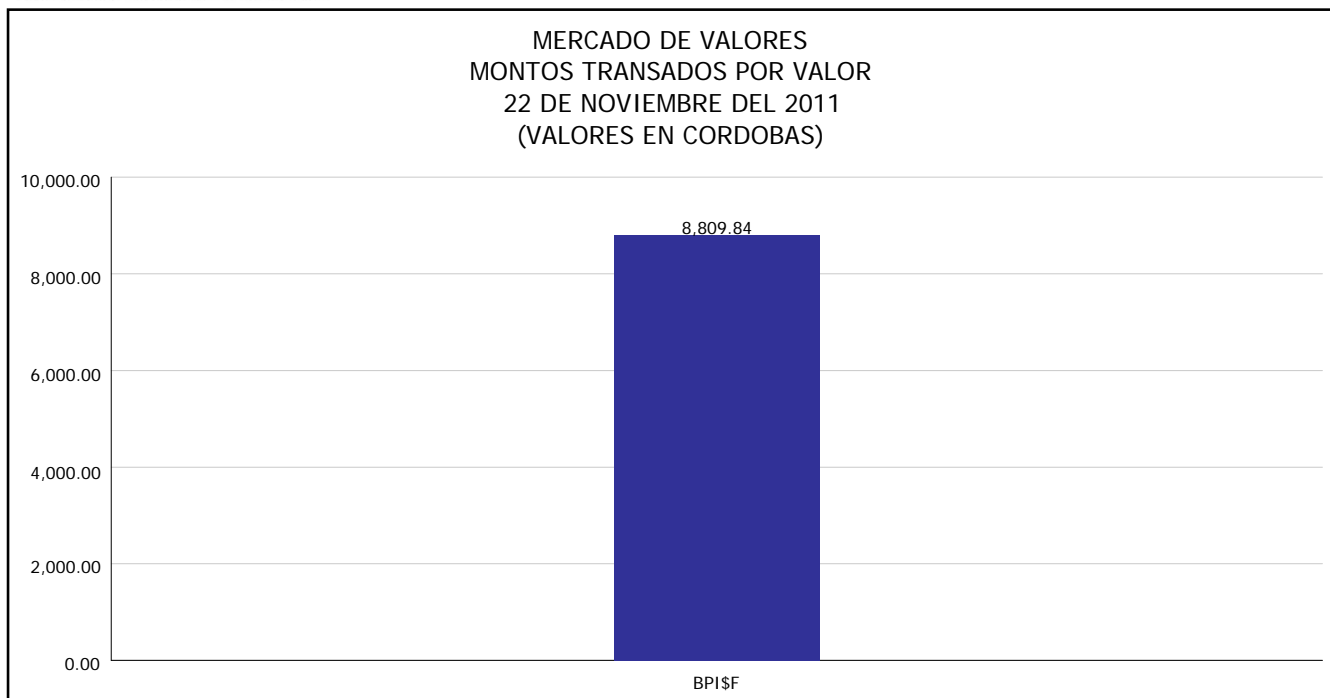
Del 1 al 22 de Noviembre del 2011, en el mercado de valores se han transado C\$ 230,929,070.49





# INTENDENCIA DE VALORES INFORME DIARIO MERCADO DE VALORES DE NICARAGUA

Superintendencia de Bancos y de Otras  
Instituciones Financieras de Nicaragua



\*Para los BPI se presentan años al vencimiento

Fuente: Bolsa de Valores de Nicaragua



Superintendencia de Bancos y de Otras  
Instituciones Financieras de Nicaragua

## INTENDENCIA DE VALORES INFORME DIARIO MERCADO DE VALORES DE NICARAGUA

### HECHOS RELEVANTES EN MERCADOS INTERNACIONALES

Los precios de las acciones bajaron en la Bolsa de Valores de Nueva York, luego que el gobierno estadounidense informara que la economía creció 2% en el tercer trimestre, menos de lo previsto, y luego que los costos del crédito para España se dispararan.

En Estados Unidos, el Departamento de Comercio reportó que la economía había crecido a una tasa anual de 2% en el trimestre julio-septiembre, comparado con su estimado inicial de 2.50%. Los economistas habían pronosticado que la cifra permanecería sin variar.

Hay temores de que España se vea sumergida en la crisis de deuda europea y al estancamiento en el Congreso estadounidense sobre cómo reducir el déficit. Ese marasmo ha suscitado temores de que baje de nuevo la calificación de deuda de Estados Unidos.

Tras el cierre del mercado, las principales agencias dijeron que la calificación permanecía sin variar, aunque Standard & Poor's aclaró que su decisión se basa en la expectativa de que Estados Unidos impondrá recortes de presupuesto obligatorios a comienzos del 2013.

"Los mercados están buscando claridad, y eso no se vio en las negociaciones sobre el presupuesto", opinó Steven Ricchiuto, economista de Mizuho Securities. "No hay razón para creer que la economía se fortalecerá".

PRINCIPALES INDICES BURSATILES EE-UU				
INDICES	CIERRE DEL DIA		VARIACIONES	
	21/11/2011	22/11/2011	ABSOLUTA	RELATIVA
Dow Jones	11,547.31	11,493.72	53.59	0.50%
Nasdaq	2,523.14	2,521.28	1.86	0.10%
S&P	1,192.99	1,188.04	4.94	0.40%